

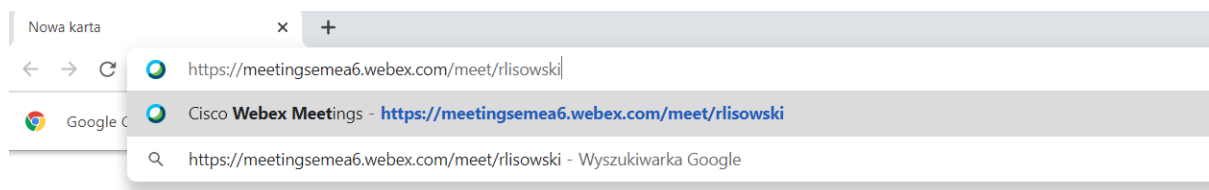
## Załącznik Nr 8 do Ogłoszenia o zamówieniu

### Instrukcja połączenia z pokojem Webex Prokuratury Okręgowej w Lublinie

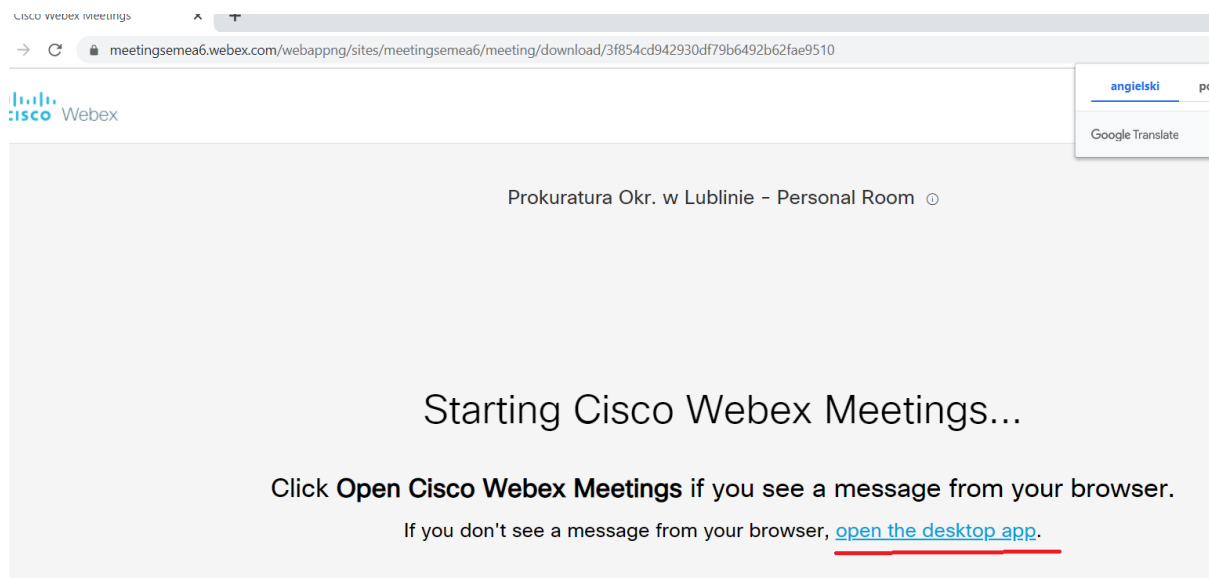
Rafał Lisowski – 22.04.2020 r.

1. W okienku przeglądarki internetowej (Chrome, Firefox, MS IE, Edge) wpisać adres:

<https://meetingsema6.webex.com/meet/rlisowski>



Wybieramy: **Open the desktop app**




Wybieramy: **download it**

Click **Open Cisco Webex Meetings** if you see a message from your browser.  
If the desktop app doesn't launch, you may need to [download it](#).

Instalujemy pobraną aplikację w systemie wybierając: **Click here to install webex.exe:**

Install the Cisco Webex Meetings

Having trouble downloading the app

 Click here to install **webex.exe**

Waiting for the download? [Dow](#)

Instalujemy program



Meet face to face. Wherever you are.

Po otwarciu aplikacji wpisujemy swoje dane: **imię i nazwisko oraz email**

Cisco Webex Meetings

Prokuratura Okr. w Lublinie - Personal Room

Enter your information




Jan Kowalski

jkowalski@test.pl

Next

Already have an account? [Sign in](#)

More ways to sign in

Wybieramy **Next**

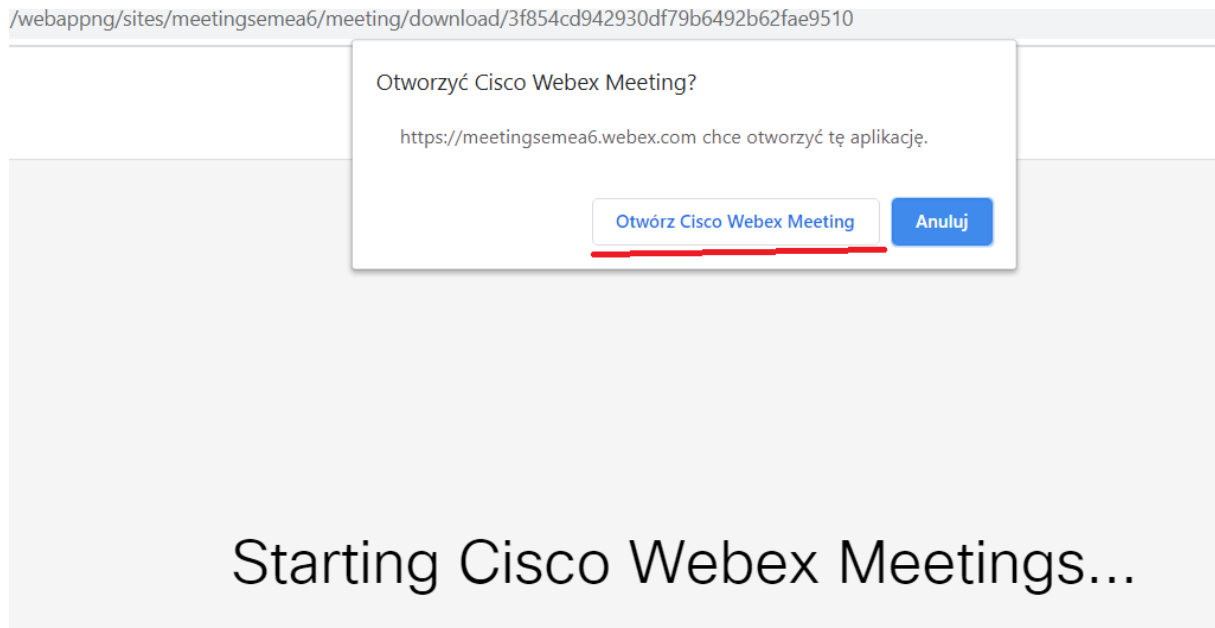
Zezwalamy systemowi na dostęp do naszego mikrofonu i kamery zatwierdzając pojawiające się komunikaty

Wybieramy: **Join a meeting**

2. W celu ponownego połączenia ze spotkaniem należy raz jeszcze W okienku dowolnej przeglądarki wpisać adres:

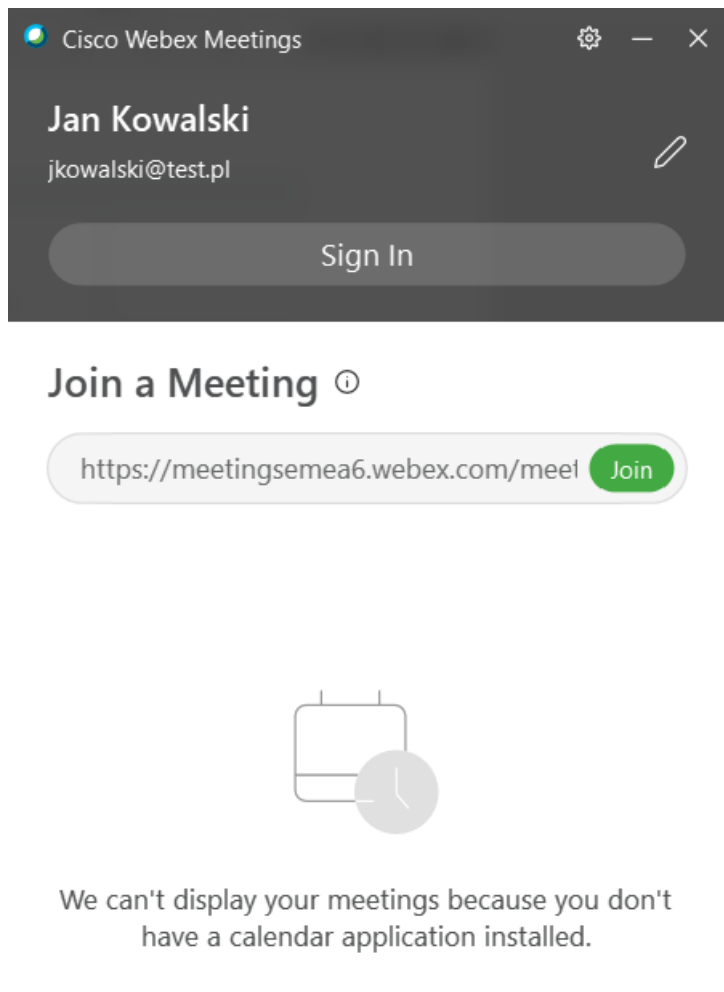
<https://meetingsemea6.webex.com/meet/rlisowski>

Następnie wybrać opcję: **Otwórz Cisco Webex Meeting**



Co spowoduje automatyczne otwarcie aplikacji Cisco Webex Meetings.

3. Po uprzednim zainstalowaniu aplikacji Cisco Webex Meeting możemy rozpocząć spotkanie poprzez uruchomienie aplikacji i wpisaniu adresu <https://meetingsemea6.webex.com/meet/rlisowski> klikamy **Join** jak to pokazano na poniższym obrazku.



Checklista dla pracujących zdalnie:

- Pamiętaj, aby zabrać z biura ładowarki do laptopów lub innego sprzętu, którego potrzebujesz.
- Upewnij się, że oprogramowanie Twojego komputera i aplikacje są aktualne.
- Sprawdź dwa razy swoje domowe połączenie internetowe
- Wyznacz miejsce pracy w domu, które będzie ergonomiczne, wygodne i wydajne.
- Usuń bałagan lub przedmioty osobiste w tle, które mogłyby rozpraszać innych.
- Stań naprzeciwko okna, aby uzyskać naturalne światło, lub użyj lampy, aby Twój zespół widział Cię wyraźnie podczas połączeń video.
- Użyj słuchawek z funkcją redukcji szumów lub zestawu słuchawkowego, aby uzyskać najlepsze wrażenia dźwiękowe.
- Zniechęcaj innych w domu do wykonywania czynności wymagających dużej przepustowości, takich jak strumieniowe transmisje wideo.
- Połącz się z pokojem na kilka minut przed wyznaczoną godziną spotkania.